

# Moodleの使い方(導入編)

Moodleのログインから  
授業登録まで

# TSU Moodleにログイン

- ① Moodleのログインページ( <https://m.tsu-itc.org/> )を表示します。
- ② ユーザ名(学籍番号)とパスワード(初期設定では生年月日8桁)を入力して、[ログイン]をクリックします。



# パスワード変更の画面が出た人は(1)

- 現在のパスワード(初期パスワード)と、新しいパスワードを入力して、**[変更を保存する]**をクリックします。 ⇒ **[続ける]**をクリックします。

続けるにはパスワードを変更してください

パスワードを変更する

ユーザ名 19x000

パスワードには少なくとも8文字を入力する必要があります。

現在のパスワード\*

新しいパスワード\*

新しいパスワード(もう一度)\*

**パスワードは8文字以上**

**変更を保存する**

**続ける**

パスワードが変更されました。

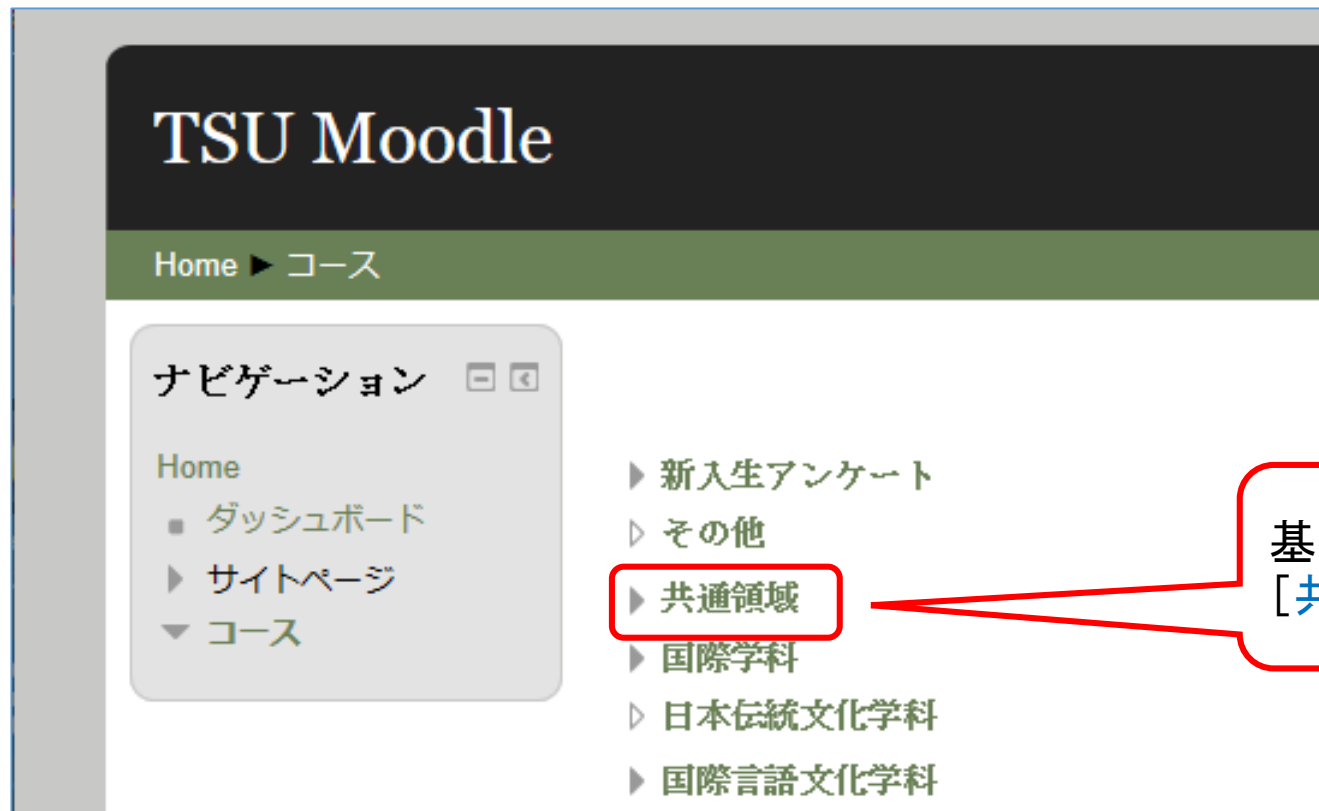
# パスワード変更の画面が出た人は(2)

- 左上の[Home]をクリックします。



# 科目の分類(学科等)の選択

- 基礎教養科目の場合は、[共通領域]をクリックします。



The screenshot shows the TSU Moodle interface. At the top, it says "TSU Moodle" and "Home ▶ コース". Below this, there is a "ナビゲーション" (Navigation) menu with options: Home, ダッシュボード (Dashboard), サイトページ (Site Page), and コース (Courses). To the right of the navigation menu, there is a list of course categories: ▶ 新入生アンケート (New Student Survey), ▶ その他 (Others), ▶ 共通領域 (Common Area), ▶ 国際学科 (International Studies), ▶ 日本伝統文化学科 (Japanese Traditional Culture Studies), and ▶ 国際言語文化学科 (International Language and Culture Studies). The "共通領域" option is highlighted with a red box.

基礎教養科目の場合は  
[共通領域]をクリック

# 科目の選択

- 受講する科目名をクリックします。

The screenshot shows a search bar at the top with the text "コースを検索する:" and a "Go" button. Below the search bar is a list of five course entries, each with a small icon and text: "2020哲学入門/哲学 (前火4)", "2020フィットネス/健康スポーツ/スポーツ (前火4)", "2020法学/法学入門 (前木3)", "2020世界情勢B (経済) /世界の動き (前金2)", and "2020経済学/経済学入門/経済の仕組み (前金1)". To the right of the list is a vertical column of icons: a lock icon, an information icon, another information icon, a lock icon, and another information icon. A red callout box with the text "受講する授業をクリック" points to the first course entry. Two other red callout boxes are present: "登録キーが必要な場合" (Registration key required) points to the lock icon above the first two courses, and "登録キーが不要な場合" (Registration key not required) points to the lock icon below the last two courses.

登録キーが必要な場合

登録キーが不要な場合

受講する授業をクリック

コースを検索する:  Go

2020哲学入門/哲学 (前火4)

2020フィットネス/健康スポーツ/スポーツ (前火4)

2020法学/法学入門 (前木3)

2020世界情勢B (経済) /世界の動き (前金2)

2020経済学/経済学入門/経済の仕組み (前金1)

# 登録キーが必要な科目の場合

- 授業担当教員から提示された「登録キー」を入力して、[私を登録する]をクリックします。

登録キーを  
入力

▼ 自己登録 (学生)

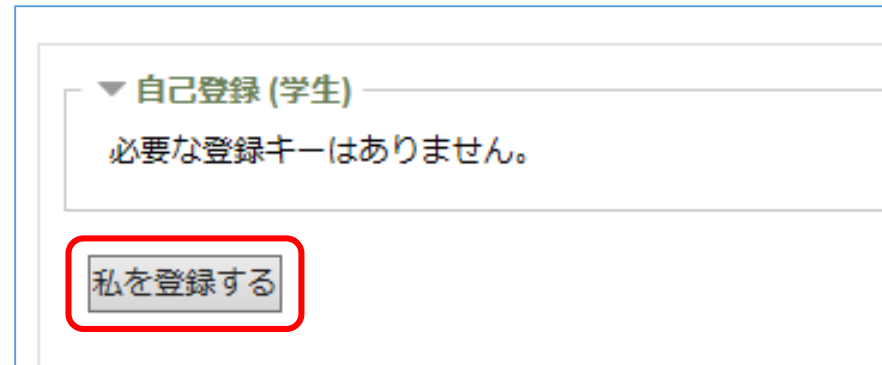
登録キー

.....  マスク解除

私を登録する

# 登録キーが不必要な科目の場合

- [私を登録する]をクリックします。



▼ 自己登録 (学生)


必要な登録キーはありません。

私を登録する



# 授業(コース)が表示される

- 授業(コース)のコンテンツが表示されます。



The screenshot displays a course interface with the following elements:

- ニュースフォーラム** (News Forum): Located at the top, accompanied by a speech bubble icon.
- GDPについて** (About GDP): A main topic heading.
- マクロ経済を考察する (家計、企業、政府の関係性について)** (Examining Macroeconomics (About the relationship between households, companies, and government)): A sub-topic or description.
- 第1回レジュメ** (First Lecture Summary): A folder icon next to the text.
- トピック 2** (Topic 2): A section heading at the bottom.

# その他の説明

- Moodleのログインページ( <https://m.tsu-itc.org/> )の右上にある **学生用マニュアル** をご覧ください。

